



Nov. 2015



Vivre la Toussaint avec de jeunes enfants de 3-7 ans

Conseils, demande de documents

Paroisse ou école :

N'hésitez pas à nous contacter !

petiteenfance.catechese35@orange.fr

Annexes à demander par mail à petiteenfance.catechese35@orange.fr

Nous sommes heureux. Bientôt nous célébrerons la fête de tous les saints. Le saint est l'ami de Dieu, celui qui lui fait confiance-et l'accueille dans sa vie. Nous aussi, Jésus nous invite à devenir des saints. Avec eux, nous formons une grande famille...

« Réjouissez-vous, soyez dans l'allégresse ! » Mt 5,12

Repères pour adultes ...

TOUSSAINT

La Toussaint – 1^{er} Novembre :

« Vous donc, soyez parfaits comme votre Père céleste est parfait » (Mt 5, 48)

A la Toussaint, l'Eglise fête tous les saints : une fête de soleil et de joie.


Ce jour-là, nous ne fêtons pas seulement les saints connus du passé, inscrits au calendrier, mais aussi les saints inconnus, les sans-grades qu'on ne fête jamais autrement ! Nous aussi nous sommes appelés à être saints aujourd'hui : alors c'est notre fête, la tous-saints !

Être saints ?

Devenir saint ce n'est pas obtenir son auréole après sa mort, si nous avons été bien sages sur la terre ... Nous sommes tous appelés à être saints : à découvrir l'amour de Dieu pour nous et pour les autres, et à y répondre en retour en l'aimant et en aimant les autres autour de nous à la manière dont Jésus l'a fait, lui notre modèle de sainteté. Cela s'inscrit donc dans de petites choses, de petits gestes de notre vie de tous les jours....

Par le baptême, nous sommes rendus saints, Heureux en Dieu ! (LG 40)

Par-dessus tout, la Toussaint : c'est une fête de l'amour de Dieu ! Dieu nous donne son amour : accepter cet amour, c'est être saint !



« Appelés par Dieu,[...] les disciples du Christ sont véritablement devenus par le baptême de la foi, fils de Dieu, participants de la nature divine et, par la même, réellement saints. Cette sanctification qu'ils ont reçue, il leur faut donc, avec la grâce de Dieu, la conserver et l'achever par leur vie. » **LG40**

2 Novembre

La fête de la Toussaint illumine le jour suivant : le 2 novembre. Ce jour-là, nous commémorons les défunts. En association avec tous les saints connus ou inconnus, l'Église prie particulièrement pour tous les défunts dans l'espérance de la vie éternelle avec Dieu : c'est la communion des Saints du ciel et de la terre.

La prière pour les morts appartient à la plus ancienne tradition chrétienne.

C'est une prière par laquelle nous demandons que les défunts soient introduits dans la gloire de Dieu.

La commémoration des défunts est l'occasion particulière pour les familles de prier pour leurs proches qui sont morts, en demandant au Seigneur de les accueillir et à Marie et à tous les saints de les accompagner. Ce jour-là, les familles vont souvent se recueillir sur les tombes de leurs proches et déposer des fleurs, signe de vie.

C'est un moment important pour faire mémoire de ceux qui nous ont quittés dans l'espérance de les rejoindre un jour auprès de Dieu.

Dans certains lieux, l'Église convie les familles touchées par le deuil au cours de l'année, à venir prier le 2 novembre. Les noms des défunts dont les obsèques ont été célébrées dans l'année, sont rappelés.

Prier pour les défunts, c'est croire en la promesse de la vie éternelle : « *Moi, dit Jésus, je suis la résurrection et la vie. Celui qui croit en moi, même s'il meurt, vivra* » Jean 11.25

En Famille, vivre la fête de la Toussaint,

et la journée de prière pour les défunts...

2 novembre – jour de prière pour les défunts – Visitions un cimetière en famille

Remarque : Cette année, comme souvent, le lundi 2 Novembre est un jour d'école. Avec nos familles nous nous rendons donc au cimetière en avance, sans doute le dimanche après-midi.

Avant d'y aller : Expliquer aux enfants

Avec vos mots : « Nous allons aller dans un cimetière. C'est le lieu où nous aimons nous souvenir des personnes qui sont mortes. Leur corps a été déposé là, tout ce qui était vivant en elle est parti près de Dieu.

Quand quelqu'un meurt c'est un moment triste, car on ne verra plus cette personne, mais on aime parler d'elle. Aller au cimetière c'est un lieu pour se souvenir d'elle. »



Au cimetière :

Laisser les enfants découvrir

- la beauté des lieux : fleurs, bougies, croix.
- l'ambiance de paix



S'arrêter sur une tombe de notre famille, ou une tombe que nous choisissons

- regarder les détails de la tombe : les prénoms, les dates, essayer de découvrir la vie des gens qui sont enterrés là (morts âgés ou pas, enterrés avec d'autres membres de leur famille, les choses qu'ils ont aimé et qui sont mises sur leurs tombes, ...)
- Si nous connaissons la personne nous pouvons évoquer quelque chose de sa vie.
- Se recueillir un court instant en silence. Formuler nous-même une prière à voix haute (« Seigneur, je te prie pour untel ... »). Laisser aussi les enfants formuler une prière à voix haute s'ils le souhaitent.



De retour à la maison :

- **Bricolage** : Décorer des luminions en mettant dessus une étiquette avec le nom des personnes de nos familles qui sont mortes, ou le nom des personnes dont nous avons vu la tombe dans le cimetière.

Court temps de prière du soir

- Allumer les lumignons.
- Dire " ces lumières rappellent des personnes qui sont mortes mais que nous gardons dans notre cœur"
- Dire « Seigneur nous savons que tu veux notre bonheur ici et pour toujours ! Alléluia ! »
- chanter un alléluia
- dire le Notre Père en ouvrant les mains

Prier en famille

- **Prier en chantant**
 - Prendre le chant « **Je veux le bonheur** ». Entre chaque refrain énumérer les saints de notre famille, les saints que nous connaissons.
 - terminer en levant les mains et en disant un Notre Père




- **Demander l'intercession de son saint patron**

Grand Saint qui fut choisi
par mes parents
pour être mon gardien
et dont je suis fier de porter le nom,
protège-moi
prie pour moi
afin que je puisse aimer Dieu
et les autres.
Apprends-moi,
à aimer Dieu de plus en plus
Que je devienne moi aussi un saint. Amen !
(cf. Annexe 11)

- **Litanie des saints**

La litanie des saints est une prière de l'Eglise qui est utilisée entre autre lors de la célébration d'un baptême. En famille aussi, nous pouvons invoquer les saints en disant aussi une litanie des saints :



Un parent introduit en disant :

« Demandons aux saints et saintes de prier pour nous et veiller sur notre famille »

Il continue : (tous répondent : « priez pour nous »)

Sainte Marie, sainte Mère de Dieu, et saint Joseph son époux, **priez pour nous.**

Saint Michel, saint Gabriel, saint Raphaël et tous nos saints anges gardiens, **priez pour nous.**


Sainte Anne et saint Joachim, **priez pour nous**

Sainte Elisabeth et saint Zacharie **priez pour nous**

Saint Jean-Baptiste, **priez pour nous**

Saint Pierre et saint Paul, **priez pour nous**

Tous les apôtres du Seigneur, **priez pour nous**



Bricolage

- **Connaitre nos saints patrons**

Aller chercher sur <http://nominis.cef.fr> la vie des saints patrons de nos familles, des parrains et marraines, des amis,

Prendre en annexe 1 un modèle qui correspond le plus à la vie de notre saint patron, ou imprimer une image trouvée sur internet. L'imprimer et la coller sur un carton pour la rendre plus rigide. On pourra mettre cette image dans un coin prière, ou à l'entrée de sa chambre, ou au-dessus de son lit.

- **Petit livre de la Toussaint**

Pour les plus grands, il est possible de faire le livret de la Toussaint proposé en annexe 2. Pour cela il vous suffit d'imprimer sur un papier A4 ou A3 selon la taille du livret désiré, puis de suivre le montage proposé.

Chants pour la fête de la Toussaint



Je veux le bonheur

JF Kieffer, CD « Je chante Dieu toute l'année »

**Je veux le bonheur que tu promets, Seigneur
Aux artisans de paix, aux pauvres de cœur !
Fais que j'avance dans le peuple immense
De ceux qui ont choisi de vivre de ta vie !**

Bienheureux ceux qui ont cru

Editions de l'Emmanuel, CD « Chantons Dieu avec les enfants »


**Bienheureux ceux qui ont cru
A l'amour de notre Dieu.
Ils vivront avec Jésus
Dans le Royaume des cieux.**

1 - Bienheureux les cœurs purs.

Heureux sont-ils ; ils verront Dieu.
Qui a un cœur de pauvre
Aura les Cieux en héritage.

2 - Bienheureux, vous les doux.
Vous possédez toute la terre.
Ceux qui sont attristés
Verront Jésus les consoler.

3 - Bienheureux ceux qui ont faim
Car ils seront rassasiés.
Heureux les hommes de paix
Car ils seront les fils de Dieu.



Tous saints ! (*Graines de saints*)

http://www.grainesdesaints.fr/?page_id=69

Nous pouvons tous être saints avec toi, Jésus !

Tous saints comme toi !

Nous voulons tous être saints avec toi, Jésus !

Tous saints comme toi !

1. La sainteté est une graine, Seigneur,
Que tu as semée dans mon cœur !
Cette semence de foi et de confiance
Grandira en moi comme un arbre en fleurs !

2. La sainteté n'a rien d'extraordinaire,
Elle est pour chacun de nous !
Elle est un cœur tout brûlant d'amour
Offert à Jésus par Marie sa mère !

3. Jésus, tu fixes ton regard dans le mien,
Tu me dis : « Viens et suis-moi ! »
Auprès de toi, je veux marcher dans la foi,
Apprendre à aimer comme tu m'as aimé !

*Paroles d'après Mère Teresa, Jean-Paul II et Sainte Thérèse
Musique : Anne-Sophie Rahm*

Vidéo - Internet

- **Le site Caté-ouest** www.cate-ouest.fr a de belles propositions pour la fête de la Toussaint :

- *Porte 3 / 3-7ans / L'Eglise et moi*
=> découvrir la célébration de la Toussaint
=> découvrir un cimetière
=> découvrir la vie de St Vincent de Paul
- *Porte 3 / 3-7ans / Ma Pause prière /
chante le royaume*
(chant « je veux le bonheur »)
=> chanter en priant avec les saints





Théobule
Les enfants connectés
à la parole de Dieu !

- **Sur le site Théobule** www.theobule.fr, vous trouverez une vidéo racontant les textes lus le jour de la Toussaint : Aller dans « Les rubriques » puis « Bonne Nouvelle ».

Vous trouverez la vidéo proposée pour la Toussaint 2015 la semaine précédant cette fête. Vous pourrez aussi retrouver la vidéo proposée pour la toussaint 2014 : « *Rentrée 2014 : une montagne de bonheur* », qui raconte l'Évangile des béatitudes.

Avec un groupe d'Éveil à la foi



➤ Vivre la fête de la Toussaint

Panneau	<p>Préparer un panneau pour le groupe. Coller dessus :</p> <ul style="list-style-type: none"> - les mots proposés en annexe 3 et imprimés sur des papiers de couleur (paix, cœur pur, justice, ...) - en haut le mot « Heureux » en très grand (Annexe 4) - la figure du Christ au centre en grand (Annexe 5)
Chant d'Accueil	<p>(vous pouvez prendre un chant connu, ou les chants proposés ci-dessous) Chant repris ensemble pour lancer le temps ensemble</p>
Chant du jour	<p>Aujourd'hui nous allons apprendre un nouveau chant :</p> <div style="display: flex; justify-content: space-between;"> <div style="width: 45%;"> <p><u>Bienheureux ceux qui ont cru</u> <i>Editions de l'Emmanuel</i> <i>CD «Chantons Dieu avec les enfants»</i></p> <p>Bienheureux ceux qui ont cru A l'amour de notre Dieu. Ils vivront avec Jésus Dans le Royaume des cieux.</p> <p>1 - Bienheureux les cœurs purs. Heureux sont-ils ; ils verront Dieu. Qui a un cœur de pauvre Aura les Cieux en héritage.</p> <p>2 - Bienheureux, vous les doux. Vous possédez toute la terre. Ceux qui sont attristés Verront Jésus les consoler.</p> <p>3 - Bienheureux ceux qui ont faim Car ils seront rassasiés. Heureux les hommes de paix Car ils seront les fils de Dieu.</p> </div> <div style="width: 45%; border-left: 1px solid black; padding-left: 10px;"> <p><u>Tous saints</u> <i>Graines de saints</i> http://www.grainesdesaints.fr/?page_id=69</p> <p>Nous pouvons tous être saints avec toi, Jésus ! Tous saints comme toi ! Nous voulons tous être saints avec toi, Jésus ! Tous saints comme toi !</p> <p>1. La sainteté est une graine, Seigneur, Que tu as semée dans mon cœur ! Cette semence de foi et de confiance Grandira en moi comme un arbre en fleurs !</p> <p>2. La sainteté n'a rien d'extraordinaire,</p> </div> </div>
Accueil	<ul style="list-style-type: none"> ⇒ Accueil des enfants ⇒ Accueil particulièrement des nouveaux


Introduction	⇒ La dernière fois nous avons parlé de ... (créer du lien avec la dernière célébration vécue ensemble)
Discussion	<p>Regardons ensemble ces images (annexe 6) Comment sont les personnages ? Faire relever aux enfants les sourires, la joie, => les gens sont heureux Est-ce que nous aussi il y a des moments où nous sommes heureux ? laisser les enfant s'exprimer. Conclure en reprenant les idées fortes exprimées par les enfants : nous sommes heureux quand(amis, partage, confiance, paix, ...)</p>
<p>Passage d'Évangile</p>	<p>L'histoire</p> <p>⇒ Un jour aussi, Jésus lui aussi a parlé de ce qui nous rend heureux. Il a rassemblé ces disciples sur une montagne, et puis il leur a dit comment on pouvait être heureux... Les disciples ont été un peu étonnés. Écoutons.</p> <p>⇒ Support : vidéo Théobule Annexe 7</p> <p>Évangile selon St Matthieu (5,1-12) Quand il voit la foule qui le suit, Jésus monte dans la montagne. Il s'assied, ses disciples s'approchent. Alors il se met à les instruire... « Heureux les pauvres de cœur : le Royaume des cieux est à eux ! Heureux les doux : ils obtiendront la terre promise ! Heureux ceux qui pleurent : ils seront consolés ! Heureux ceux qui ont faim et soif de la justice : ils seront rassasiés ! Heureux les miséricordieux : ils obtiendront miséricorde ! Heureux les cœurs purs : ils verront Dieu ! Heureux les artisans de paix : ils seront appelés fils de Dieu ! Heureux ceux qui sont persécutés pour la justice : le Royaume des cieux est à eux ! Heureux serez-vous si l'on vous insulte, si l'on vous persécute et si l'on dit faussement toute sorte de mal contre vous, à cause de moi. Réjouissez-vous, soyez dans l'allégresse, car votre récompense sera grande dans les cieux ! »</p> <p>⇒ Faire remarquer : c'est un texte très difficile !! ... Est-ce que vous vous souvenez du mot que Jésus redit très très souvent en parlant à ces disciples ? « Heureux » ! (montrer le mot sur le panneau). Jésus nous dit d'être heureux, joyeux, ... avec le sourire ! Alors je vous propose que nous écoutions une deuxième fois ce que Jésus dit. A chaque fois que nous entendrons « Heureux », toi untel est-ce que tu pourras lever très haut 'Mr Heureux' (Annexe 8) ?</p> <p>⇒ Relire une deuxième fois le texte : à chaque fois que l'on lira « Heureux » un enfant lèvera le panneau sourire. Après la lecture : redire : « Combien avez-vous compté de « Heureux » ? » Jésus le dit 9 fois !!</p> <p>⇒ L'animateur : allons coller ce sourire à côté du mot « Heureux » sur notre panneau !</p> <p>⇒ [pour un groupe de plus grand : l'animateur pourra ajouter L'animateur pourra dire : moi j'ai retenu aussi d'autres mots que j'ai aussi collés sur le panneau (avoir imprimé sur des papiers couleur et collé à l'avance les mots proposés en annexe 3 sur le panneau): Jésus dit</p>


ADULTES

Celui qui est pauvre de cœur, artisan de paix, qui pleure avec ceux qui sont dans la tristesse, qui est persécuté, qui est miséricordieux... C'est Jésus ! Il nous invite au bonheur en Dieu, le bonheur des Béatitudes.
Avec lui soyons heureux dès maintenant !

**"L'HOMME LE PLUS HEUREUX EST CELUI QUI FAIT LE BONHEUR D'UN PLUS GRAND NOMBRE D'AUTRES."
DIDEROT**

	<p><i>sois heureux... : toi qui fais la paix, toi qui aimes la justice (être juste), si ton cœur est tout beau à l'intérieur de toi, si tu pardannes, toi qui es doux]</i></p> <p><i>Chanter le chant :</i></p> <p>Bienheureux ceux qui ont cru A l'amour de notre Dieu. Ils vivront avec Jésus Dans le Royaume des cieux.</p> <p>Je vous propose que nous allions en petits groupes découvrir des gens qui eux aussi ont été très Heureux de suivre Jésus.</p>
Partage en petits groupes	<p>Temps de partage en petits groupe par tranche d'âge</p> <p>En groupe</p> <ul style="list-style-type: none"> - S'accueillir, redire le nom de chacun - Chant rituel pour se calmer et s'écouter « Main en l'air sur la tête aux épaules et en avant ! bras croisés ! sur les côtés ! moulinets et on se tait ! Chut... » <p>Pour écouter la comptine : http://musique.fnac.com/a1538988/Enfant-80-comptines-a-mimer-et-jeux-de-doigts-CD-album</p> <ul style="list-style-type: none"> - Etaler devant soi les « cartes saints » (Annexe 9): regarder tous ces gens ! Qu'est-ce que vous voyez ? (laisser les enfants s'exprimer et voir qu'il y a des gens très différents) - Qu'est-ce que ce gens ont en commun ? une auréole ! C'est un signe qu'on ajoute sur un personnage pour dire qu'il est « Saint ». - Dire : Ce sont des saints, ils ont découvert que Dieu les aimait et à leur tour ils ont aimé Dieu de tout leur cœur ! - Jouer : Etaler les « cartes de vie de saint » (Annexe 9) à côté des « cartes saints ». Jouer au jeu de memory. Les paires se font en associant deux cartes ayant un signe identique en haut à droite. A chaque fois qu'il y a une paire, on lit les quelques phrases qui nous disent qui était ce saint. - Conclure le jeu : Ces saints que nous venons de découvrir ont vécu il y a longtemps. Ils ont tous aimé Dieu de tout leur cœur. Il y a en a d'autres, et aussi des gens que nous ne connaissons pas et qui ont aimé Dieu de tout leur cœur eux aussi ! Aujourd'hui nous fêtons tous ces saints qui ont aimé Dieu de tout leur cœur : c'est la fête de la Toussaint !
Temps parents	<p>la Toussaint / la fête des morts : deux jours qui se succèdent, deux fêtes distinctes :</p> <ul style="list-style-type: none"> - Proposer aux parents de s'exprimer : pour eux qu'est-ce que la fête de la Toussaint ? - en profiter pour redire la distinction entre les deux fêtes du 1^{er} et 2 novembre - proposer d'aller sur le site Caté-Ouest avec les enfants (lien à distribuer en Annexe 14) <p>Le 2 novembre : un temps pour aller au cimetière :</p> <ul style="list-style-type: none"> - partage des expériences, est-ce qu'on va au cimetière avec les enfants, lumières ? fleurs ? prières ? se souvenir des défunts ? raconter leur vie ? - proposer une idée pour aller dans un cimetière avec les enfants (déroulé annexe 10) <p>Le 1^{er} novembre : fête de tous les saints : Saints d'hier et d'aujourd'hui</p>

	<ul style="list-style-type: none"> - une fête joyeuse qui nous dit le bonheur que nous espérons après notre mort avec le Christ - Pour nous aujourd'hui, sommes-nous sûrs de ce bonheur que Dieu nous promet, et qui commence ici sur terre ?! « Heureux ! » dit Jésus - Comment vivre la Toussaint avec les enfants ? des idées qui vous viennent ou que vous faites chez vous ? - proposer des idées : découvrir son saint patron ? aller sur nominis.fr découvrir le saint patron de son enfant. Mettre son nom sur la carte proposée en fin de séance (annexe 11), mettre la carte dans son coin prière, le soir ou le matin dire la prière proposée. <p>Proposer un temps d'intériorité</p> <ul style="list-style-type: none"> - proposer un temps de silence aux parents - Dire : <i>Nous pouvons repenser à tout ce que nous nous sommes partagé, ... gardé pour nous une idée, une phrase qui nous a marqué.</i> - Silence - Dire : <i>Seigneur nous savons que tu veux notre bonheur, pour cette vie, et jusque dans la vie avec toi après notre mort. Nous savons que tu veux notre bonheur ! Loué sois tu !</i> - Nous pouvons redire ensemble : Loué sois-tu ! <i>Dans la communion des Saints, avec tous ceux que nous aimons qui sont partis en Toi, nous te prions aujourd'hui : Avec... (chacun peut s'il le veut dire tout haut un prénom) Loué sois-tu !</i> - Signe de croix
Bricolage	Prendre une silhouette et marquer son nom dessus (Annexe 12 et 13)
Rituel de rassemblement	Chant de rassemblement : Bienheureux ceux qui ont cru A l'amour de notre Dieu. Ils vivront avec Jésus Dans le Royaume des cieux.
Temps de célébration	Rassemblement dans un coin prière : Prévoir : <ul style="list-style-type: none"> - Bougie, Ambon avec Bible. ⇨ Signe de croix - lent (Proposer aux parents de se mettre derrière leur enfant et de les aider à faire un beau signe de croix ensemble)
	Temps de la Parole <ul style="list-style-type: none"> ⇨ Allumer la bougie – silence ⇨ Acclamation : Alléluia ⇨ Lecture d'un passage court d'après le texte de l'Évangile : Quand il voit la foule qui le suit, Jésus monte dans la montagne. Il s'assied, ses disciples s'approchent. Alors il se met à les instruire... « Heureux les pauvres de cœur : le Royaume des cieux est à eux ! » Il leur dit 9 fois « heureux êtes-vous ! » ⇨ Reprendre : Acclamation
	Temps de prière Célébrant (ou animateur) : Nous avons découvert les saints, tous ont aimé Dieu de tout leur cœur. <ul style="list-style-type: none"> ⇨ Des enfants viennent coller sur le panneau les figurines de saints qui ont

	<p>été découverts (Annexe) autour de la silhouette du Christ</p> <p>Prions : Seigneur nous aussi nous voulons t'aimer de tout notre cœur ! Nous venons poser cette figurine avec notre nom dessus autour de Jésus pour dire que nous voulons t'aimer et devenir saints nous aussi !</p> <p>En procession les enfants viennent avec leur silhouette en main :</p> <ul style="list-style-type: none"> - Le célébrant accueille un à un les enfants et dit : « XXX, à la suite du saint qui porte ton nom, sois Heureux de suivre Jésus et de l'aimer de tout ton cœur» - l'enfant colle sa silhouette avec son prénom autour de la figure de Jésus (Annexe 12 et 13) <p>Chanter (le chant peut aussi être chanté entre chaque groupe d'enfants)</p> <p style="text-align: center;">Bienheureux ceux qui ont cru A l'amour de notre Dieu. Ils vivront avec Jésus Dans le Royaume des cieux.</p> <p>Le Célébrant rassemble la prière de tous, Dire ensemble le Notre Père</p>
	<p>Temps de l'envoi</p> <p>⇒ Signe de croix - lent (Proposer aux parents de se mettre derrière leur enfant et de les aider à faire un beau signe de croix ensemble)</p>
<p>Temps final</p>	<p>A l'issue du temps de prière, :</p> <ul style="list-style-type: none"> - Proposition d'un temps à vivre en lien avec la communauté paroissiale (messe des familles ?, ...) - donner une carte saint avec une prière à mon saint patron