



# Vivre le mois de Mai avec de jeunes enfants de 3-7 ans

Conseils, demande de documents

Paroisse ou école :

**N'hésitez pas à nous contacter !**

[petiteenfance.catechese35@orange.fr](mailto:petiteenfance.catechese35@orange.fr)

Annexes à demander par mail à [petiteenfance.catechese35@orange.fr](mailto:petiteenfance.catechese35@orange.fr)






Les enfants entendent souvent parler de Marie lors de la préparation de la fête de Noël, mais ne savent pas toujours qu'elle a accompagné Jésus tout au long de sa mission. Ce temps de célébration évoque d'autres passages de la vie de Marie et nous propose de nous mettre à son école pour apprendre à dire « oui » comme elle. Elle nous prend par la main et nous montre le chemin de la confiance. Nous pouvons nous tourner vers elle pour qu'elle porte notre prière à son Fils au cœur de Dieu.

ADULTES

## A Jésus par Marie !

Dans les évangiles, la présence de la Vierge Marie est toujours très discrète, mais elle est bien présente. Cette présence est fondamentale parce que par son « oui », le Christ notre Dieu entre dans notre humanité pour nous sauver. Par le oui de Marie, Dieu se rend proche. De l'annonciation à la croix, Marie a gardé la foi. Ainsi, comme le disait Le Saint Pape Jean-Paul II, qui avait comme devise « *Totus tuus* » qui signifie « [je suis] tout à toi [Marie] », « on ne parvient véritablement à Jésus que par la voie de la foi » (encyclique « A l'aube du nouveau millénaire »). Ce fut précisément cette voie de la foi confiante que Marie a suivie au cours de toute sa vie, et c'est le chemin qu'elle nous montre. Par son intercession, notre regard est tourné vers le Christ.

Préparer	Préparer un grand panneau, avec une image de Marie au centre. (Annexe 01) Mettre autour écrit avec des couleurs vives des noms de Marie : Maman de Jésus, Notre maman du ciel, Marie qui prie avec nous, Pleine de grâce, Reine de la paix, ... ... Laisser de la place, pour les noms que les enfants pourront coller en fin de séance.
Chant du jour	<b>Marie, tu es bénie</b> CD : <i>Chantons Dieu avec les enfants – Viens lève-toi ! CD 1</i> éditions de l'Emmanuel

 	<p><b>Marie, Marie, Marie, tu es bénie. Marie, Marie : aide-moi à dire "oui"</b></p> <p>1 - L'ange Gabriel (bis) Annonce à Marie (bis) : Le Père t'a choisie (bis) Pour donner Jésus, son Fils !</p> <p>2- A l'ange de Dieu (bis) Marie répondit (bis) De Dieu je suis servante (bis) Qu'il me soit fait comme il dit</p> <p>3- Aux noces à cana (bis) Quand le vin manqua (bis) Marie dit aux servants (bis) Faites ce qu'il vous dira !</p> <p>4- Quand Jésus en croix (bis) vit Jean son ami (bis) Il dit voici ta mère (bis) alors, Jean la prit chez lui.</p> <p>5- A la Pentecôte, (bis) Les disciples et Marie (bis) Furent tous remplis (bis) De l'Esprit Saint de Dieu (bis)</p> <p style="text-align: right;"><i>couplet inventé pour la célébration</i></p>
<p>Accueil</p>	<ul style="list-style-type: none"> <li>- Accueil des enfants (particulièrement des nouveaux) et de leurs familles</li> <li>- Est-ce que vous vous souvenez de ce dont nous avons parlé la dernière fois ? ... ..</li> </ul>
<p>Passage d'évangile</p> 	<p><b>Introduire le texte du jour par une discussion avec les enfants</b></p> <ul style="list-style-type: none"> <li>- Les enfants, connaissez-vous la maman de Jésus ? (Marie)</li> <li>- Est-ce que vous savez dans quel mois nous sommes ? (le mois de mai) Le mois de mai est le mois où l'on prie plus particulièrement Marie</li> <li>- Les amis de Jésus n'ont jamais cessé de chanter Marie, ils ont mis des statues de Marie dans les églises et sur le bord des chemins, ils lui ont bâti des chapelles, ils vont vers elle en pèlerinage ( Lourdes, Pontmain, ...), ...</li> <li>- Nous aussi en ce mois de mai, où les chrétiens prient Marie, nous voulons la célébrer aujourd'hui !</li> </ul> <p><b>Chantons ensemble</b></p> <p style="text-align: center;"><b>Marie, Marie, Marie, tu es bénie. Marie, Marie : aide-moi à dire "oui"</b></p> <p>Aujourd'hui, nous voulons apprendre à mieux la connaître. Nous vous proposons de partir à la découverte de la vie de Marie.</p> <p><b>Introduire les ateliers</b></p> <p>Nous allons nous répartir en petits groupes avec un animateur.</p>
<p>Ateliers</p>	<p><i>Nous proposons plusieurs ateliers. Les enfants peuvent être répartis par tranche d'âge. On pourra faire jusqu'à 4 groupes. Les groupes seront accompagnés d'un parent pour circuler d'un atelier à un autre. On établira à l'avance un ordre de passage pour que les groupes se succèdent correctement, avec des horaires auxquels changer d'atelier.</i></p> <p><i>Les enfants devront suivre les ateliers dans l'ordre de 1 à 4 pour découvrir la vie de Marie dans l'ordre ! Par conséquent, pendant que le premier groupe passe sur le premier atelier les autres groupes pourront commencer par colorier la carte prière (Annexe03 – à imprimer recto-verso) qu'ils garderont avec eux pour la mettre dans leur coin prière. Au dos de cette carte, ils colleront au fur et à mesure des ateliers les vignettes correspondant à la vie de Marie (Annexe 04)</i></p> <p><i>Quand les premiers groupes auront finis, en attendant les autres groupes ils pourront faire la démarche proposée ci-dessous à la fin du déroulement des ateliers et colorier eux aussi la carte prière (Annexe 03).</i></p>



On pourra mettre en fond sonore sur le lieu du découpage le chant à Marie proposé pour la célébration.

Sur chaque lieu d'atelier, on mettra une grande image du passage de la vie de Marie qui sera abordé dans l'atelier (Annexe 05).

### **Atelier 1 – Annonciation (Lc 1, 26-38)**

Les enfants viennent à la découverte de Marie le jour de l'annonciation.

#### **Passage d'Évangile**

Si on a la possibilité d'avoir un ordinateur portable, on fera regarder le petit film de l'annonciation proposé sur le site [www.theobule.org](http://www.theobule.org). (Annexe 06)

Si on n'a pas la possibilité de passer un film, on pourra lire l'histoire de l'annonciation à partir de la BD proposée dans 'l'Évangile pour les enfants en BD' de Kieffer. (Annexe 07)

#### **Discussion avec les enfants**

Au fur et à mesure de la discussion, on peut feuilleter une Bible avec les enfants pour relire devant eux les phrases telles qu'elles sont écrites.

- Que dit l'ange Gabriel (un ange c'est le messager de Dieu, comme un facteur qui apporte un message de la part de Dieu) quand il vient rendre visite à Marie :

- **« Je te salue, Comblée-de-grâce, le Seigneur est avec toi. » Lc 1, 28** => Ca ne vous rappelle rien ? « Je vous salue Marie, pleine de grâce ... », c'est le début du « Je vous salue Marie » la prière des chrétiens pour s'adresser à Marie. Nous redisons les mêmes paroles que l'ange. Redisons ensemble ces paroles : « *Je vous salue Marie pleine de grâce* »
- Que vient annoncer l'ange à Marie ? Qu'elle sera la maman de Jésus

On pourra chanter :

**Marie, Marie, Marie, tu es bénie.  
Marie, Marie : aide-moi à dire "oui"**

1 - L'ange Gabriel (bis)  
Annonce à Marie (bis) :  
Le Père t'a choisie (bis)  
Pour donner Jésus, son Fils !

- C'est une annonce étonnante, Marie est bouleversée. Est-ce que vous vous souvenez ce qu'elle répond ? **« Voici la servante du Seigneur » Lc 1, 38** ; Marie reçoit la parole de l'ange, elle ouvre son cœur, elle fait confiance à Dieu, elle accepte d'être la maman de Jésus.

**Marie, Marie, Marie, tu es bénie.  
Marie, Marie : aide-moi à dire "oui"**

2- A l'ange de Dieu (bis)  
Marie répondit (bis)  
De Dieu je suis servante (bis)  
Qu'il me soit fait comme il dit

- Marie va attendre Jésus dans son ventre comme toutes les mamans (pendant 9 mois) et Jésus va naître. C'est ce que nous fêtons à Noël : la naissance de Jésus dans la crèche





## Si on a le temps, regarder à nouveau le film

### Découverte:

Nous avons découvert Marie qui fait confiance à Dieu.

Marie est la maman de Jésus = Montrer la grande image de l'atelier (Annexe 05), la regarder.

*Les enfants collent la première vignette au dos de leur carte (Annexe 04)*

### **Atelier 2 – Les Noces de Cana (Jn 2, 1-21)**

*Les enfants viennent à la découverte de Marie le jour des noces de Cana.*

#### Passage d'Évangile

On regardera avec les enfants le film de Logoscom. (Annexe 08). Si on n'a pas la possibilité de regarder un film, on s'appuiera sur 'Jésus de nazareth' de Toni Matas-Picanyol – éditions de l'Emmanuel (Annexe 09)

#### Discussion avec les enfants :

On prendra les images de la BD préalablement découpée (annexe 10). On les mélangera, Les enfants pourront re-raconter l'histoire en mettant les images dans l'ordre.

**Marie, Marie, Marie, tu es bénie.  
Marie, Marie : aide-moi à dire "oui"**

3- Aux noces à cana (bis)  
Quand le vin manqua (bis)  
Marie dit aux servants (bis)  
Faites ce qu'il vous dira !

Dans ce passage d'Évangile, Marie sait que Jésus veut le bonheur des mariés, même si elle ne sait pas comment il va faire, elle fait confiance à Jésus.

C'est Marie qui dit à Jésus ce que les serveurs ont besoin : du vin.

C'est pareil pour nous ! Marie peut confier nos prières à Jésus, tout ce qui est beau, tout ce qui nous chagrine dans nos vies, nous pouvons le dire à Marie : elle porte nos prières à Jésus.

#### Découverte :

Nous avons découvert Marie qui confie nos prières à Jésus

Montrer l'image de l'atelier (Annexe 05)

*Les enfants collent la deuxième vignette au dos de leur carte (Annexe 04)*

### **Atelier 3 – Marie au pied de la croix (Jn 19, 25-27)**

#### Passage d'Évangile

**Raconter :** Avec les disciples, Marie va accompagner Jésus tout long de ses rencontres avec les gens : quand il va guérir les malades, quand il va parler de Dieu, ...

Mais il y a des responsables religieux qui n'aiment pas Jésus. Jésus les dérange, car il parle de Dieu d'une manière nouvelle. Le vendredi avant la fête de Pâques, des soldats l'arrêtent et le clouent sur la croix. Marie est là aussi au pied de la croix.

*Mettre l'image de l'atelier (Annexe 05) en vue devant les enfants et raconter la suite dans la Bible (Jn 19, 25-27)*

**Or, près de la croix de Jésus se tenaient sa mère et la sœur de sa mère, Marie, femme de Cléophas, et Marie-Madeleine.**

**Jésus, voyant sa mère, et près d'elle le disciple qu'il aimait, dit à sa mère :  
« Femme, voici ton fils. »**





## ADULTES

La présence de Marie au Cénacle est évoquée dans les actes des apôtres au chapitre 1 (v. 13 et 14) :

« À leur arrivée, ils montèrent dans la chambre haute où ils se tenaient habituellement ; c'était Pierre, Jean, Jacques et André, Philippe et Thomas, Barthélemy et Matthieu, Jacques fils d'Alphée, Simon le Zélote, et Jude fils de Jacques. Tous, d'un même cœur, étaient assidus à la prière, avec des femmes, avec Marie la mère de Jésus, et avec ses frères.

Puis il dit au disciple : « Voici ta mère. » Et à partir de cette heure-là, le disciple la prit chez lui.

**Marie, Marie, Marie, tu es bénie.  
Marie, Marie : aide-moi à dire "oui"**

4- Quand Jésus en croix (bis) - vit Jean son ami (bis)  
Il dit voici ta mère (bis) - alors, Jean la prit chez lui.

### Discussion :

Essayer de retrouver la phrase de Jésus quand il parle à Marie « Femme voici ton fils », et à Jean « Voici ta mère ». Donc, Jésus donne sa maman à Jean. C'est une manière de donner sa maman à tous les hommes.

Jésus nous donne à tous sa maman, pour qu'elle soit aussi notre maman.

### Découverte :

Marie est notre maman du ciel.

Les enfants collent la troisième vignette au dos de leur carte (annexe 04)

### Atelier 4 – Marie le jour de la Pentecôte (Ac 2, 1-4)

#### Passage d'Évangile

**Raconter** : 3 jours après sa mort, Jésus ressuscite, il est vivant, il sort du tombeau. Ses disciples et Marie, sa maman, sont très heureux de le savoir vivant.

Raconter la suite à l'aide des figurines (Annexe 11) : au fur et à mesure placer les 12 apôtres et Marie, puis placer une flamme (Annexe 12) au-dessus de chacun.

Lire le texte dans la Bible :

#### Lecture des actes des apôtres (Ac 2, 1-4)

Quand arriva le jour de la Pentecôte, au terme des cinquante jours, ils se trouvaient réunis tous ensemble. Soudain un bruit survint du ciel comme un violent coup de vent : la maison où ils étaient assis en fut remplie tout entière. Alors leur apparurent des langues qu'on aurait dites de feu, qui se partageaient, et il s'en posa une sur chacun d'eux. Tous furent remplis d'Esprit Saint

### Discussion

Les enfants peuvent raconter le passage en faisant bouger les personnages eux aussi.

Marie reçoit l'Esprit de Dieu, l'Esprit d'amour de Dieu, l'Esprit Saint. Jésus veut que cet Esprit de Dieu nous habite nous aussi.

### Découverte :

Marie nous apprend à accueillir en nous l'amour de Dieu et à mieux aimer les autres.

Les enfants collent la quatrième vignette au dos de leur carte (Annexe 04)

#### Lors de leur passage dans le dernier atelier :

- les enfants reçoivent un papier de couleur vive
- on explique la démarche qui va suivre

Démarche parent - enfant

On mettra bien en évidence le panneau du groupe.

Au fur et à mesure que les groupes ont fini les ateliers, les enfants se rassemblent au coin regroupement dans le calme.

Sur un fond musical, on leur propose de choisir avec le parent qui les accompagne un nom pour Marie, un nom inventé, ... Quand on aime quelqu'un on lui invente des noms gentils : on va faire de même pour Marie.

